

Monteringsanvisning

2017

Sumo automatisk avtrekk-ventil



S.U.M.O.



Hansen

23.11.2017

Fyllingsdalen: 23.11.2017



+



Varenummer: B-10000348

Varenummer: B-10000348 sumo



Lakkspecialisten AS
Jonstadveien 6
5142 Fyllingsdalen

Avd. Trondheim:
Ranheimsveien 7A
7044 Trondheim

Telefon.: 55 15 41 50
Ordretlf.: 55 15 41 52/59
Fax: 55 15 41 51

Telefon 73 84 91 30
Fax: 73 84 91 31

Internett adresse: www.lakkspecialisten.no

Bankgiro:
Foretaksregisteret:
E-post:

5211.05.10527
NO 947388495 MVA
firmapost@lakkspecialisten.no

Vedlagt i pakken (B-10000348) følger slangesett for oppkobling til B-Tec D800 vasker. For at denne skal fungere mot en S.U.M.O. vasker må følgende endringer først gjøres:

- Koble fra slangestussene som vist i *bilde 1*. (Vi skal benytte det ene T-stykket, resten legges bort, skal ikke benyttes)
- Koble sammen T-stykket som vist *bilde 2*



- Koble av eksisterende Y-kobling (skal ikke benyttes mer) se bilde 3
- Koble til vedlagt T-stykke B-10000348 sumo se *bilde 4*




Slangepakken er nå modifisert og klar til å kobles opp mot SUMO sprøytevasker


- Bak på sprøytevasker lokaliseres gul slange som går til venturidyse på avtrekks kanal. Koble fra den gule slangen før regulator se *Bilde 5*.




- Koble slangepakken med T-stykket fra bilde 2 mellom gul slange og regulator, se *bilde 6*



- Oppunder frontdekslet lokaliseres 8mm slange som kommer fra inntaket se *bilde 7*.



- Slangen klippes ca 5cm fra Y-kobling se *bilde 8*.



- Koble slangepakkens T-stykke fra *bilde 4*, inn mellom bruddet, se *bilde 9*