



TEKNISK DATABLAD

SPP2050 - ADDITIVE THINNER

T005V

PRODUKTBESKRIVELSE

SPP2050 Additive Thinner er en spesiell baselakkfortynner som er utviklet for det kommersielle transportmarkedet, og den er utviklet for å gi utmerket påføring av løsemiddelbaserte baselakker og for å gjøre SB-baselakker mer kompatible med High Solids Clearcoats.

SPP2050 kan brukes sammen med Nexa Autocolor P422-Line Basecoats og med PPG Deltron D7XX Line Basecoats, og gir god påføring, spesielt på store flater. Den er utviklet for å gi optimal ytelse og kompatibilitet når baselakken overmales med Nexa Autocolor P190-1400 klarlakk eller Delfleet F8650 klarlakk.

KOMPATIBLE PRODUKTER

PPG DELTRON® Basecoat-systemer

NEXA AUTOCOLOR® 2K® P422 Baselakksystemer

SUBSTRATER OG FORBEREDELSE

Løsemiddel basert Baselakk skal påføres over en grunnet overflate. Se det tekniske databladet for Basecoat for mer informasjon.

MIXING




Vennligst les produktinformasjonen på side 2 hvis du påfører over Epoxy Primer



Forholdstall etter volum	Standard Basecoat	Aktivert Basecoat	Aktivert Basecoat (Plural Mix)
Deltron D7XX Basecoat	1	12	10
F8254 / F8255 Herder		1	
F8251 Plural Mix Herder			1
SPP2050 Additivfortynner	1	11	9
Nexa Autocolor P422 Basecoat 1		12	10
P210-7642 / 7644 Herder		1	
P210-7606 Plural Mix Herder			1
SPP2050 Additivfortynner	1	11	9
Grytens levetid	N/A	4-6 timer	4-6 timer



SØKNAD

	Funksjoner	HVLP / konvensjonell	Trykkmåting
	Oppsett av spraypistol:		
	Luftrykk:	2,0-2,5 bar	2,0-2,5 bar
	Væsketips:	Væskespiss: 1,3-1,4 mm	1,0 - 1,2 mm eller tilsvarende
	Antall strøk:	2-3	
		Påfør 2 enkle strøk etterfulgt av et lett strøk for å få et jevnt metallisk utseende. Dårlig dekkevne eller rene farger kan kreve et ekstra strøk.	
	Flash-off	La det gå minst 10 minutter mellom hvert strøk	
		Avblåsing i minst 30 minutter før påføring av P190-1400 eller F8650 klarlakk	
		Avblås i minst 60 minutter før maskering.	
	Tørrfilmtykkelse:	15-25 mikrometer	

PRODUKTINFORMASJON

Hvis du påfører den løsemiddelbaserte baselakken vått-i-vått over en epoksygrunning, må du ikke aktivere baselakken.

For best resultat og holdbarhet må du enten bake epoksygrunning eller lufttørke over natten før du påfører nytt strøk, og aktivere baselakken i henhold til instruksjonene på denne TDS-en.

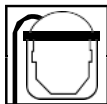
Se anbefalingene på den relevante Primer TDS



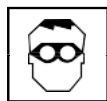
HELSE OG SIKKERHET

Innholdet i denne pakken må blandes med andre komponenter før produktet kan brukes. Før du åpner pakningene, må du være sikker på at du har forstått advarslene på etikettene og SDS/MSDS-ene for alle komponentene, siden blandingen vil ha farene fra alle delene.

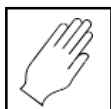
Feil håndtering og bruk, for eksempel dårlig sprøyteteknikk, utilstrekkelige tekniske kontroller og/eller mangel på riktig personlig verneutstyr (PPE), kan føre til farlige forhold eller personskader.



Følg instruksjonene fra produsenten av sprayutstyret for å unngå personskader eller brann. Sørg for tilstrekkelig ventilasjon for å kontrollere helse- og brannfare.



Følg selskapets retningslinjer, produktatablad/MSDS og åndedrettsvernprodusentens anbefalinger for valg og riktig bruk av åndedrettsvern. Sørg for at de ansatte har fått tilstrekkelig opplæring i sikker bruk av åndedrettsvern i henhold til bedriftens og myndighetenes krav.



Bruk egnet personlig verneutstyr, f.eks. øye- og hudbeskyttelse. I tilfelle skade, se førstehjelpsprosedyrer på SDS/MSDS.

Følg alltid alle gjeldende forholdsregler og god sikkerhets- og hygienep praksis.

Merk: Sprøytetaster, pistolkopper, oppbevaringsbeholdere osv. skal rengjøres grundig etter hver bruk med et PPG-løsningsmiddel eller tynner.

Se sikkerhetsdatablad og etiketter for ytterligere sikkerhetsinformasjon og instruksjoner for håndtering.

Viktig: Før du åpner pakkene, må du være sikker på at du har forstått advarslene på etikettene på alle komponentene, siden blandingen vil ha farene fra alle delene. Feil sprøyteteknikk kan føre til farlige situasjoner. Følg instruksjonene fra produsenten av sprøytetstyret for å unngå personskade eller brann. Følg anvisningene for bruk av åndedrettsvern. Bruk øye- og hudbeskyttelse. Overhold alle gjeldende forholdsregler.

DETTE PRODUKTET ER KUN FOR PROFESJONELL BRUK

Informasjonen i dette arket er kun ment som veiledning. Enhver person som bruker produktet uten først å undersøke produktets stabilitet for det tiltenkte formålet, gjør dette på egen risiko, og vi kan ikke påta oss noe ansvar for produktets ytelse eller for tap eller skade (annet enn død eller personskade som følge av vår uaktsomhet) som oppstår som følge av slik bruk. Informasjonen i dette arket kan endres fra tid til annen i lys av vår erfaring og vår policy for kontinuerlig produktutvikling. Tørketidene som oppgis er gjennomsnittstider ved 20 °C. Filmtykkelse, luftfuktighet og butikkens temperatur kan alle påvirke tørketiden.

FOR YTTERLIGERE INFORMASJON, VENNLIGST KONTAKT:

PPG Industries (UK) Limited Autoreparasjonslakk
Kundeservice og salgsguppen,
Needham Road
Stowmarket, Suffolk
IP14 2AD, England
Tlf: 01449 771771